




Obturbateur Ø80 mm compatible avec les TOP ACCESS suivants



En option : Chargeur Qi sans fil



En option : Bloc encastrable prise électrique + 2xUSB



En option : Goulotte placée sous l'obturbateur pour centraliser les câbles

CARACTÉRISTIQUES GÉNÉRALES :

- Plateaux mélaminés d'épaisseurs 25 mm, chants PVC 2 mm
- 2 obturbateurs Ø80 mm par bureau (sauf retour indépendant)
- Voile de fond porteur épaisseur 25 mm
- Pieds panneaux mélaminés d'épaisseur 25 mm
- 2 vérins de réglage discrets sous chaque pied panneau (+10mm)
- Goulotte passe-câbles en option
- **Uniquement plateaux & pieds panneaux en Chêne Blanc**

MOBILIER DE COMPLÉMENT

Armoires hautes et basses en mélaminé



Caissons en mélaminé

Hauteur bureau



Mobile



Tables de réunion

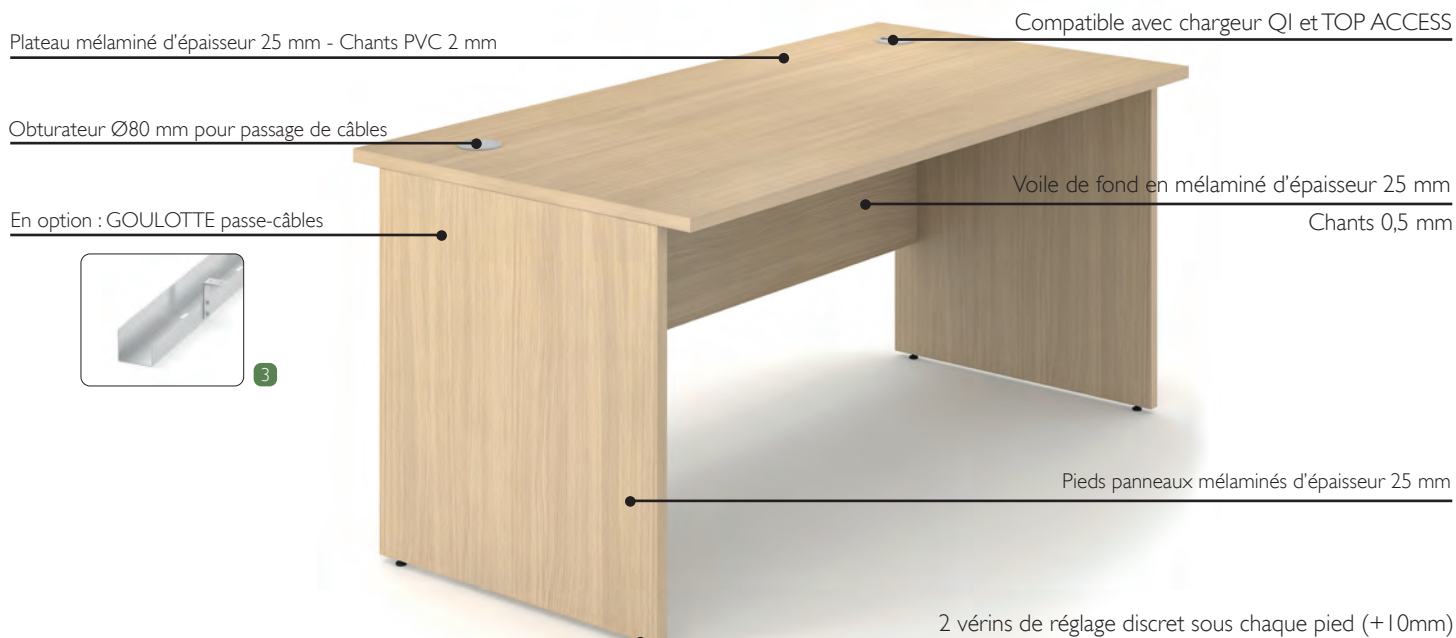


Bureau compact avec retour à gauche + caisson hauteur bureau

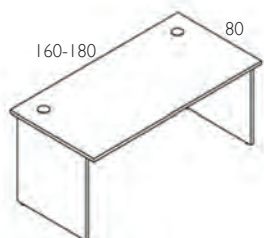


Bureau compact avec retour à gauche + retour indépendant

DESCRIPTIF VISUEL

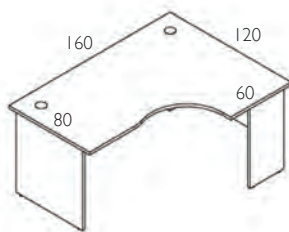


LES DIMENSIONS



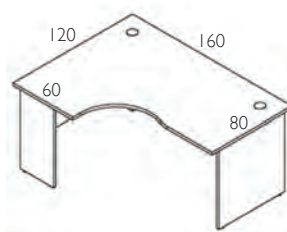
1 / 2

Bureau droit



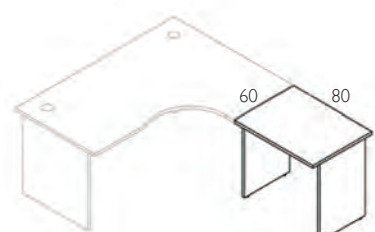
4

Bureau compact - retour à droite



5

Bureau compact - retour à gauche



6

Retour indépendant

Hauteur de bureau : 720 mm

TABLEAU DES RÉFÉRENCES

BUREAUX PI	L x P x H mm
1 PI-160/CB - bureau droit L.1600 mm	1600 x 800 x 720
2 PI-180/CB - bureau droit L.1800 mm	1800 x 800 x 720
3 GOULOTTE/50 - goulotte pour câbles et multiprise	500 x 100 x 110

BUREAUX PI	L x P x H mm
4 PI-160X120D/CB - bureau compact - retour à droite	1600 x 1200 x 720
5 PI-160X120G/CB - bureau compact - retour à gauche	1600 x 1200 x 720
6 PI-80X60/CB - retour indépendant L.800 mm	800 x 600 x 720

COLORIS

Plateau & pieds panneaux
CHÊNE BLANCHI

CAISSONS MÉTALS



Construction monobloc soudée en tôle d'acier, fermeture centralisée serrure à clés, poignées à préhension latérale, tiroirs montés sur glissières télescopiques, tiroir extractible à 100%, charge maxi 35kg/tiroir, 4 roulettes doubles dont 2 avec blocage à l'avant, 5ème roulette anti-basculement sur tiroir pour dossiers suspendus.

Référence	Désignation	Dim. L x P x H mm
CAISMOB/2T	Caisson mobile 2 tiroirs (1 dossier suspendu)	390 x 520 x 538
CAISMOB/3T/DS	Caisson mobile 3 tiroirs (1 dossier suspendu)	390 x 520 x 600
PLUMIER/CB	Plumier adaptable pour caissons	325/450 x 220 x 25

COLORIS

BLANC - RAL 9016

CAISSONS MÉLAMINÉS

Caissons mobiles ou fixes 3 tiroirs en mélaminé dont 1 tiroir pour dossiers suspendus, tiroirs avec façade en mélaminé montés sur glissières à galets, tiroirs extractibles à 100%, fermeture centralisée par serrure à clés, poignées en métal laqué blanc.

Référence	Désignation	Dim. L x P x H mm
CAISROUL/3T/DS	Caisson mobile 3 tiroirs	415 x 500 x 638
CAISFIXE/3T/DS	Caisson fixe hauteur bureau 3 tiroirs	430 x 600 x 720/740
PLUMIER/CB	Plumier adaptable pour caissons	325/450 x 220 x 25

COLORIS

BLANC

OU

CHÊNE BLANCHI

ARMOIRES MÉLAMINÉS

Structure en mélaminé d'épaisseur 18 et 25 mm, portes en mélaminé d'épaisseur 18 mm, étagères en mélaminé d'épaisseur 18 mm réglables au pas de 32 mm, serrure à clés 3 points (jeu de 2 clés), poignées en métal blanc laqué, 4 patins avec vérins de réglage. Proposé en décor blanc ou chêne blanchi.

Référence	Désignation	Dim. L x P x H mm
NUAB	Armoire basse 2 portes - 2 étagères	800 x 425 x 1145
NUAH	Armoire haute 2 portes - 4 étagères	800 x 425 x 1895

COLORIS

BLANC

OU

CHÊNE BLANCHI

ARMOIRES RIDEAUX

Construction monobloc en tôle d'acier robuste, corps 8/10e, portes à rideaux en PVC rigides non feu (classe M1), Rideaux à ouverture totale avec glissement silencieux, rail de glissière en polypropylène résistant à l'usure, fermeture 1 pt par serrure à clés, poignée intégrée, système de fermeture anti-intrusion (crochetage impossible), étagères pour dossiers suspendus avec ergots d'accrochage intégrés, étagères réglables au pas de 50 mm, épaisseur 8/10e, charge maxi 50 kg/étagère.

Référence	Désignation	Dim. L x P x H mm
AH120PRV-M	Armoire haute - 4 étagères	1200 x 440 x 1980
AB120PRV-M	Armoire basse - 2 étagères	1200 x 440 x 1020
ETAG.120PRV-M	Étagère supplémentaire à l'unité	1040 x 360 x 25

COLORIS

Corps

BLANC

Portes

Rideaux

BLANC

OU

CHÊNE BLANCHI

TABLES DE RÉUNION

Plateaux mélaminés d'épaisseur 25 mm, chants PVC 2 mm.

Tables hautes **NET-WOOD** : piètements en frêne massif laqué et teinté, vérins de réglage, poutres de renfort, plateau en décor blanc

Tables hautes **MEET** : pieds panneaux d'épaisseur 18 mm avec support pieds en métal, plateau en décor blanc.

Tables rondes & ovales **MEET** : pieds tube Ø 50 mm avec structure portante en métal, plateau en décor blanc ou chêne blanchi.

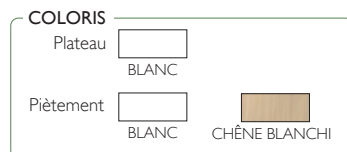
Tables **NET-U** : pieds en « U » (section 40 x 40 mm) avec vérins de réglage, 2 poutres de renfort. Piètement en blanc RAL 9016, plateau en décor blanc ou chêne blanchi.



Référence	Désignation	Dim. L x P x H mm
NW/H/160/BL	Table haute NET-WOOD (4 pers.)	1600 x 700 x 1050
MEET160X70/HAUTE	Table haute MEET (4 pers.)	1600 x 700 x 1050

Référence	Désignation	Dim. L x P x H mm
MEET/RONDE/100	Table de réunion ronde 1m00 (4 pers.)	Ø 1000 x 720
MEET/RONDE/120	Table de réunion ronde 1m20 (4 pers.)	Ø 1200 x 720
MEET/OVALE/200	Table de réunion ovale 2m00 (6 pers.)	2000 x 1000 x 720

Référence	Désignation	Dim. L x P x H mm
NU80X80-REU	Table de réunion carrée (4 pers.)	800 x 800 x 740
NU180-REU	Table de réunion rectangulaire (6 pers.)	1800 x 800 x 740



CORBELLES, LAMPES & HORLOGES

Horloge murale **ORI** : mécanisme à quartz, lisibilité à 25 m, système silencieux de la trotteuse, fonctionne avec 1 pile LR6/AA 1,5V non fournie, cadre noir et fond blanc.



Référence	Désignation	Dim. L x P x H mm
5000	Corbeille en plastique noir - 16 litres	Ø 300 x 317
CORBELLE/METAL/15	Corbeille en métal noir- 15 litres	Ø 255 x 305
HORLOGE/ORI	Horloge murale	Ø 255

Lampes **SUCCESS** : 2 bras articulables et pivotants, interrupteur sur la tête, socle Ø 200 mm, matériau : aluminium & acier.



Lampes SUCCESS sur socle (ampoules LED fournies)		Durée de vie	Bras
SUCCESS/NOIR	Lampe LED 8 W / 750 Lm - noir	30 000 h.	660 mm
SUCCESS/CHROME	Lampe LED 20 W / 1000 Lm - chromée	30 000 h.	800 mm

LAMPE-USB : bras & tête inclinables, interrupteur tactile sur socle, 4 intensités d'éclairage, chargeur smartphone via port USB, socle Ø150 mm, plastique ABS.



Lampes sur socle (ampoules LED fournies)		Durée de vie	Bras
LAMPE-USB/NOIR	Lampe LED 6 W / 600 Lm + USB - noir	20 000 h.	540 mm

TOP ACCESS



Top access encastrable : 2 clapets de protection coulissant, 1 prise électrique avec mise à la terre, 1 port USB + 1 port RJ45, diamètre de l'obturateur (perçage) : 80 mm, cordon d'alimentation de 2m, coloris : blanc.

Référence	Désignation
TOPACCESS/SLIDE/B	Top access encastrable : prise électrique, 1 port USB, 1 port RJ45

CHARGEUR QI



Chargeur Qi sans fil : témoin lumineux LED lors du chargement, puissance : entrée DC 5V 2A, sortie 5W max 1A, diamètre de l'obturateur (perçage) : 80 mm, livré avec 1 cordon d'alimentation (2m), coloris blanc.

Référence	Désignation
TOPACCESS/QI/B	Chargeur Qi sans fil pour smartphones - blanc

SUPPORTS ÉCRAN



Supports écran : bras réglable en hauteur et rotatif à 360°, pour écrans normes VESA 75 ou VESA 100, ép. du bureau pour serrage : 7 à 40 mm, extension du bras : mini 13 / maxi 41 cm, protection du plateau grâce à 1 platine silicone, support en aluminium blanc.

Référence	Désignation
SUPPORT/1XECRAN/B	Support 1 écran, 15 kg max. - blanc
SUPPORT/2XECRAN/B	Support 2 écrans, 7 kg max. - blanc

CLOISONS ACOUSTIQUES - SILENT



Panneau acoustique double face, garnissage de mousse acoustique et revêtu de tissu gris non feu EN1021-1 & EN1021-2 (normes Européennes). Disponibles sur pieds (x4) ou sur roulettes (x4).

Cloison homologuée acoustique conformément aux normes Européennes EN ISO 354:2004 & EN ISO 11654:1998.

Référence	Désignation	Dim. L x P x H mm
SILENT/FIX80X160/G	Cloison acoustique sur pieds	800 x 36 x 1590
SILENT/MOB80X160/G	Cloison acoustique sur roulettes	800 x 36 x 1630
CONNECT/DROIT/BL	Connecteurs droit métal blanc (x2)	112 x 34 x 8
CONNECT/ANGLE90/BL	Connecteurs angle 90 ° métal blanc (x2)	86 x 60 x 8

COLORIS

Tissu

