



SIEGES TECHNIQUES ASSISE EN TISSU



Caractéristiques techniques

Modèle : Siege technique assise tissu

Référence : TECH/TISSU

Type : Bi-corps

Construction : Assise et dossier vissés sur structure métallique à 3 mouvements

Configurations : Standard fixe et mobile, assise haute fixe avec ou sans repose pieds

Caractéristiques : Assise avec structure bois multiplis, garnis de mousse et recouverte de tissu. Dossier garnissage de 40 mm à 30 kgs/m³, assise en 50 mm et 60 kgs/m³. Mécanisme asynchrone, dossier à contact permanent. Elévation par vérin à gaz classe 3. *standard* : débattement 140 mm, *assise haute* : débattement 250 mm. Base 5 branches en polyamide renforcée équipée de roulettes ou patins.

Matériaux : Assise en mousse expansée recouverte de tissu, mécanisme et repose pieds en métal, leviers de réglage en nylon, base en polyamide renforcée.

Coloris : Noir

Finition base : Noire

Emballage : Carton

Accessoires



= Roulettes interdites avec le lift haut

Avantages produit

Économie : Entrée de gamme solide et confortable

Facilité de pose : Assemblage facile et rapide

Fiabilité : Assise bi-coque fixée sur inserts métalliques

Capacité : 1 personne jusqu'à 120 kgs

Modularité : 1 assise, 4 configurations

Bénéfices clients

Coût : Très bon rapport qualité, prix, solidité

Confort : Ajustement par 3 réglages

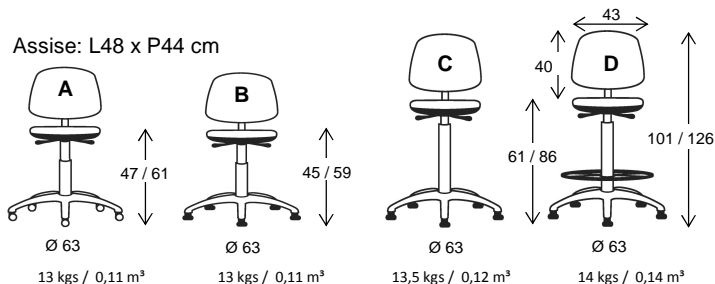
Solution clé en main : 1 assise, 4 configurations

Gestion : Utilisation polyvalente en milieu sec, résistante et confortable à l'usage. Les accessoires permettent de composer un siège selon ses besoins.

Mouvements et réglages



Dimensions poids et colisage



Fonctionnalités du siège TECH-TISSU



Finition tissu noir



Roulettes Ø 50 mm uniquement version A

