



Trappe en métal laqué blanc pour boîtier d'alimentation, intégrée sur chaque plateau



En option : Goulotte placée sous la trappe pour centraliser les câbles



Bureau bench pour 2 personnes avec écran en tissu gris

## CARACTÉRISTIQUES GÉNÉRALES :

- Plateau mélaminé d'épaisseur 25 mm, chants PVC 2 mm
- Trappe en métal laqué blanc, intégré sur chaque plateau
- Structure portante en métal, époxy laqué blanc :
  - Piètements en «A» (section 40x40 mm) avec vérins de réglage
  - 2 poutres de renfort sous chaque plateau
- Options : - Goulotte passe-câbles en métal blanc laqué
  - Voile de fond d'épaisseur 8 mm, chants PVC 2 mm
  - Supports écrans laqués blancs (1 ou 2 bras)



Bureau droit avec voile de fond



Bureau bench pour 2 personnes

## MOBILIER DE COMPLÉMENT

Armoires portes rideaux



Caissons mobiles métalliques



Tables de réunion



## DESCRIPTIF VISUEL

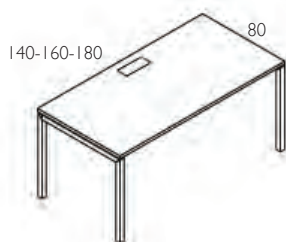
Plateau mélaminé d'épaisseur 25 mm - Chants PVC 2 mm

Trappe en métal laqué blanc - L.317 x P.119 x H.27 mm

En option : GOULOTTE passe-câbles

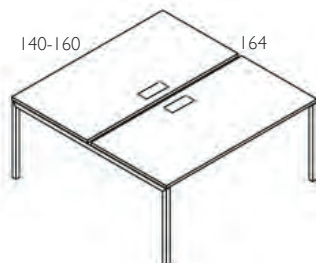


## LES DIMENSIONS



1 / 2 / 3

Bureau droit



4 / 5

Bureau bench pour 2 personnes

Hauteur de bureau : 740 mm

## TABLEAU DES RÉFÉRENCES

| BUREAUX NET-U                               | L x P x H mm      |
|---|-------------------|
| 1 NA140 - bureau droit L.1400 mm            | 1400 x 800 x 740  |
| 2 NA160 - bureau droit L.1600 mm            | 1600 x 800 x 740  |
| 3 NA180 - bureau droit L.1800 mm            | 1800 x 800 x 740  |
| 4 NA140X164 - bureau bench pour 2 personnes | 1400 x 1640 x 740 |
| 5 NA160X164 - bureau bench pour 2 personnes | 1600 x 1640 x 740 |

| OPTIONS POUR BUREAUX NET-U   | L x P x H mm    |
|--|-----------------|
| NU/ECR/BENCH140/TG - écran bench 1400 mm - tissu gris non feu        | 1400 x 20 x 375 |
| NU/ECR/BENCH160/TG - écran bench 1600 mm - tissu gris non feu        | 1600 x 20 x 375 |
| NU160VDF - voile de fond pour bureaux 1600 mm                        | 1440 x 16 x 350 |
| NU180VDF - voile de fond pour bureaux 1800 mm                        | 1640 x 16 x 350 |
| GOULOTTE/50 - goulotte passe-câbles pour bureau compact              | 500 x 100 x 110 |
| GOULOTTE/110 - goulotte passe-câbles pour bureau droit et bench (x2) |                 |

### COLORIS

Piètement



RAL 9016

Plateau



BLANC



CHÊNE BLANCHI

## CAISSONS MÉTALS



Construction monobloc soudée en tôle d'acier, fermeture centralisée serrure à clés, poignées à préhension latérale, tiroirs montés sur glissières télescopiques, tiroir extractible à 100%, charge maxi 35kg/tiroir, 4 roulettes doubles dont 2 avec blocage à l'avant, 5ème roulette anti-basculement sur tiroir pour dossiers suspendus.

| Référence     | Désignation                                   | Dim. L x P x H mm  |
|---------------|---|--------------------|
| CAISMOB/2T    | Caisson mobile 2 tiroirs (1 dossier suspendu) | 390 x 520 x 538    |
| CAISMOB/3T/DS | Caisson mobile 3 tiroirs (1 dossier suspendu) | 390 x 520 x 600    |
| PLUMIER/CB    | Plumier adaptable pour caissons               | 325/450 x 220 x 25 |

COLORIS



## CAISSONS MÉLAMINÉS

Caissons mobiles ou fixes 3 tiroirs en mélaminé dont 1 tiroir pour dossiers suspendus, tiroirs avec façade en mélaminé montés sur glissières à galets, tiroirs extractibles à 100%, fermeture centralisée par serrure à clés, poignées en métal laqué blanc.

| Référence      | Désignation                           | Dim. L x P x H mm   |
|----------------|---------------------------------------|---------------------|
| CAISROUL/3T/DS | Caisson mobile 3 tiroirs              | 415 x 500 x 638     |
| CAISFIXE/3T/DS | Caisson fixe hauteur bureau 3 tiroirs | 430 x 600 x 720/740 |
| PLUMIER/CB     | Plumier adaptable pour caissons       | 325/450 x 220 x 25  |

COLORIS



## ARMOIRES MÉLAMINÉS

Structure en mélaminé d'épaisseur 18 et 25 mm, portes en mélaminé d'épaisseur 18 mm, étagères en mélaminé d'épaisseur 18 mm réglables au pas de 32 mm, serrure à clés 3 points (jeu de 2 clés), poignées en métal blanc laqué, 4 patins avec vérins de réglage. Proposé en décor blanc ou chêne blanchi.

| Référence | Désignation                         | Dim. L x P x H mm |
|-----------|-------------------------------------|-------------------|
| NUAB      | Armoire basse 2 portes - 2 étagères | 800 x 425 x 1145  |
| NUAH      | Armoire haute 2 portes - 4 étagères | 800 x 425 x 1895  |

COLORIS



## ARMOIRES RIDEAUX

Construction monobloc en tôle d'acier robuste, corps 8/10e, portes à rideaux en PVC rigides non feu (classe M1), Rideaux à ouverture totale avec glissement silencieux, rail de glissière en polypropylène résistant à l'usure, fermeture 1 pt par serrure à clés, poignée intégrée, système de fermeture anti-intrusion (crochetage impossible), étagères pour dossiers suspendus avec ergots d'accrochage intégrés, étagères réglables au pas de 50 mm, épaisseur 8/10e, charge maxi 50 kg/étagère.

| Référence     | Désignation                      | Dim. L x P x H mm |
|---------------|----------------------------------|-------------------|
| AH120PRV-M    | Armoire haute - 4 étagères       | 1200 x 440 x 1980 |
| AB120PRV-M    | Armoire basse - 2 étagères       | 1200 x 440 x 1020 |
| ETAG.120PRV-M | Étagère supplémentaire à l'unité | 1040 x 360 x 25   |

COLORIS



## TABLES DE RÉUNION

Plateaux mélaminés d'épaisseur 25 mm, chants PVC 2 mm.

Tables hautes **NET-WOOD** : piètements en frêne massif laqué et teinté, vérins de réglage, poutres de renfort, plateau en décor blanc

Tables hautes **MEET** : pieds panneaux d'épaisseur 18 mm avec support pieds en métal, plateau en décor blanc.

Tables rondes & ovales **MEET** : pieds tube Ø 50 mm avec structure portante en métal, plateau en décor blanc ou chêne blanchi.

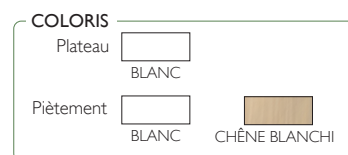
Tables **NET-U** : pieds en « U » (section 40 x 40 mm) avec vérins de réglage, 2 poutres de renfort. Piètement en blanc RAL 9016, plateau en décor blanc ou chêne blanchi.



| Référence        | Désignation                    | Dim. L x P x H mm |
|------------------|--------------------------------|-------------------|
| NW/H/160/BL      | Table haute NET-WOOD (4 pers.) | 1600 x 700 x 1050 |
| MEET160X70/HAUTE | Table haute MEET (4 pers.)     | 1600 x 700 x 1050 |

| Référence      | Désignation                           | Dim. L x P x H mm |
|----------------|---------------------------------------|-------------------|
| MEET/RONDE/100 | Table de réunion ronde 1m00 (4 pers.) | Ø 1000 x 720      |
| MEET/RONDE/120 | Table de réunion ronde 1m20 (4 pers.) | Ø 1200 x 720      |
| MEET/OVALE/200 | Table de réunion ovale 2m00 (6 pers.) | 2000 x 1000 x 720 |

| Référence   | Désignation                              | Dim. L x P x H mm |
|-------------|--|-------------------|
| NU80X80-REU | Table de réunion carrée (4 pers.)        | 800 x 800 x 740   |
| NU180-REU   | Table de réunion rectangulaire (6 pers.) | 1800 x 800 x 740  |



## CORBELLES, LAMPES & HORLOGES

Horloge murale **ORI** : mécanisme à quartz, lisibilité à 25 m, système silencieux de la trotteuse, fonctionne avec 1 pile LR6/AA 1,5V non fournie, cadre noir et fond blanc.



| Référence         | Désignation                             | Dim. L x P x H mm |
|-------------------|---|-------------------|
| 5000              | Corbeille en plastique noir - 16 litres | Ø 300 x 317       |
| CORBELLE/METAL/15 | Corbeille en métal noir- 15 litres      | Ø 255 x 305       |
| HORLOGE/ORI       | Horloge murale                          | Ø 255             |

Lampes **SUCCESS** : 2 bras articulables et pivotants, interrupteur sur la tête, socle Ø 200 mm, matériau : aluminium & acier.



| Lampes SUCCESS sur socle (ampoules LED fournies) |                                    | Durée de vie | Bras   |
|--|------------------------------------|--------------|--------|
| SUCCESS/NOIR                                     | Lampe LED 8 W / 750 Lm - noir      | 30 000 h.    | 660 mm |
| SUCCESS/CHROME                                   | Lampe LED 20 W / 1000 Lm - chromée | 30 000 h.    | 800 mm |

LAMPE-USB : bras & tête inclinables, interrupteur tactile sur socle, 4 intensités d'éclairage, chargeur smartphone via port USB, socle Ø150 mm, plastique ABS.



| Lampes sur socle (ampoules LED fournies) |                                     | Durée de vie | Bras   |
|--|-------------------------------------|--------------|--------|
| LAMPE-USB/NOIR                           | Lampe LED 6 W / 600 Lm + USB - noir | 20 000 h.    | 540 mm |

## TOP ACCESS



**Top access encastrable** : 2 clapets de protection coulissant, 1 prise électrique avec mise à la terre, 1 port USB + 1 port RJ45, diamètre de l'obturateur (perçage) : 80 mm, cordon d'alimentation de 2m, coloris : blanc.

| Référence         | Désignation  |
|-------------------|--|
| TOPACCESS/SLIDE/B | Top access encastrable : prise électrique, 1 port USB, 1 port RJ45 |

## CHARGEUR QI



**Chargeur Qi sans fil** : témoin lumineux LED lors du chargement, puissance : entrée DC 5V 2A, sortie 5W max 1A, diamètre de l'obturateur (perçage) : 80 mm, livré avec 1 cordon d'alimentation (2m), coloris blanc.

| Référence      | Désignation                                   |
|----------------|---|
| TOPACCESS/QI/B | Chargeur Qi sans fil pour smartphones - blanc |

## SUPPORTS ÉCRAN



**Supports écran** : bras réglable en hauteur et rotatif à 360°, pour écrans normes VESA 75 ou VESA 100, ép. du bureau pour serrage : 7 à 40 mm, extension du bras : mini 13 / maxi 41 cm, protection du plateau grâce à 1 platine silicone, support en aluminium blanc.

| Référence         | Désignation                         |
|-------------------|-------------------------------------|
| SUPPORT/1XECRAN/B | Support 1 écran, 15 kg max. - blanc |
| SUPPORT/2XECRAN/B | Support 2 écrans, 7 kg max. - blanc |

## CLOISONS ACOUSTIQUES - SILENT



**Panneau acoustique** double face, garnissage de mousse acoustique et revêtu de tissu gris non feu EN1021-1 & EN1021-2 (normes Européennes). Disponibles sur pieds (x4) ou sur roulettes (x4).

Cloison homologuée acoustique conformément aux normes Européennes EN ISO 354:2004 & EN ISO 11654:1998.

| Référence          | Désignation                             | Dim. L x P x H mm |
|--------------------|---|-------------------|
| SILENT/FIX80X160/G | Cloison acoustique sur pieds            | 800 x 36 x 1590   |
| SILENT/MOB80X160/G | Cloison acoustique sur roulettes        | 800 x 36 x 1630   |
| CONNECT/DROIT/BL   | Connecteurs droit métal blanc (x2)      | 112 x 34 x 8      |
| CONNECT/ANGLE90/BL | Connecteurs angle 90 ° métal blanc (x2) | 86 x 60 x 8       |

COLORIS

Tissu

