

VESTIAIRES PORTES EN L LIGNE 20L

Le vestiaire portes en L ou portes en Z, encore appelé vestiaire compact ou gain de place, est une solution qui optimise l'espace d'une pièce tout en conservant l'aspect fonctionnel et le confort d'un vestiaire standard. Conçu pour recevoir les affaires de 2, 4 ou 6 personnes, il répond aux contraintes d'encombrement auxquelles sont confrontées toutes entreprises qui disposent de locaux exigus.

Avec ses charnières invisibles en façade, totalement sécurisée grâce à sa fermeture 3 points par moraillon débrayable et disponible en 6 coloris, la Ligne 20L se veut extrêmement durable et esthétique.

CARACTÉRISTIQUES :

- Construction monobloc soudée en tôle d'acier
- Corps et portes d'épaisseur 6/10e
- Plis et rebords renforcés sans arêtes coupantes
- Fermeture 3 points par moraillon débrayable (pour cadenas à anse entre Ø5 mm - max Ø7 mm - non fourni)
- Plaque de renfort autour de l'empreinte de la fermeture
- Compartiment volumineux : rangement casque moto possible
- 1 tringle en PVC munie de 2 crochets double-tête
- Renforts sur la grande porte : 2 horizontaux + 1 vertical
- Double porte avec ouverture à 110°
- Portes avec charnières à ressorts et montées sur pivots
- Porte-étiquette embouti, étiquette non fournie L.62 x H.40 mm
- Aération par perforations carrées de tous les compartiments
- Peinture époxy durable et résistante aux chocs

DIMENSIONS :

- Dim. hors tout : L.400/800/1200 x P.500 x H.1800 mm
- Dim. intérieures de la case du haut : L.399 x P.475 x H.342 mm
- Dim. intérieures de la case du bas : L.399 x P.475 x H.316 mm
- Hauteur utile entre les 2 étagères : 1067 mm
- Dim. grande porte : L.169 x H.301 mm
- Dim. petite porte : L.169 x H.1391 mm



Fermeture 3 points pour une sécurité optimale



Grand volume de rangement



Option : jeu de pieds emboîtables en tôle d'acier ou en inox

DISPONIBLE
EN 6 COLORIS



COLORIS STANDARDS *

(sans majoration de prix)

* pour une valeur plus juste, consulter un nuancier



GRIS
RAL 7035



BLEU
RAL 5017



JAUNE
RAL 1018



ROUGE
RAL 3020



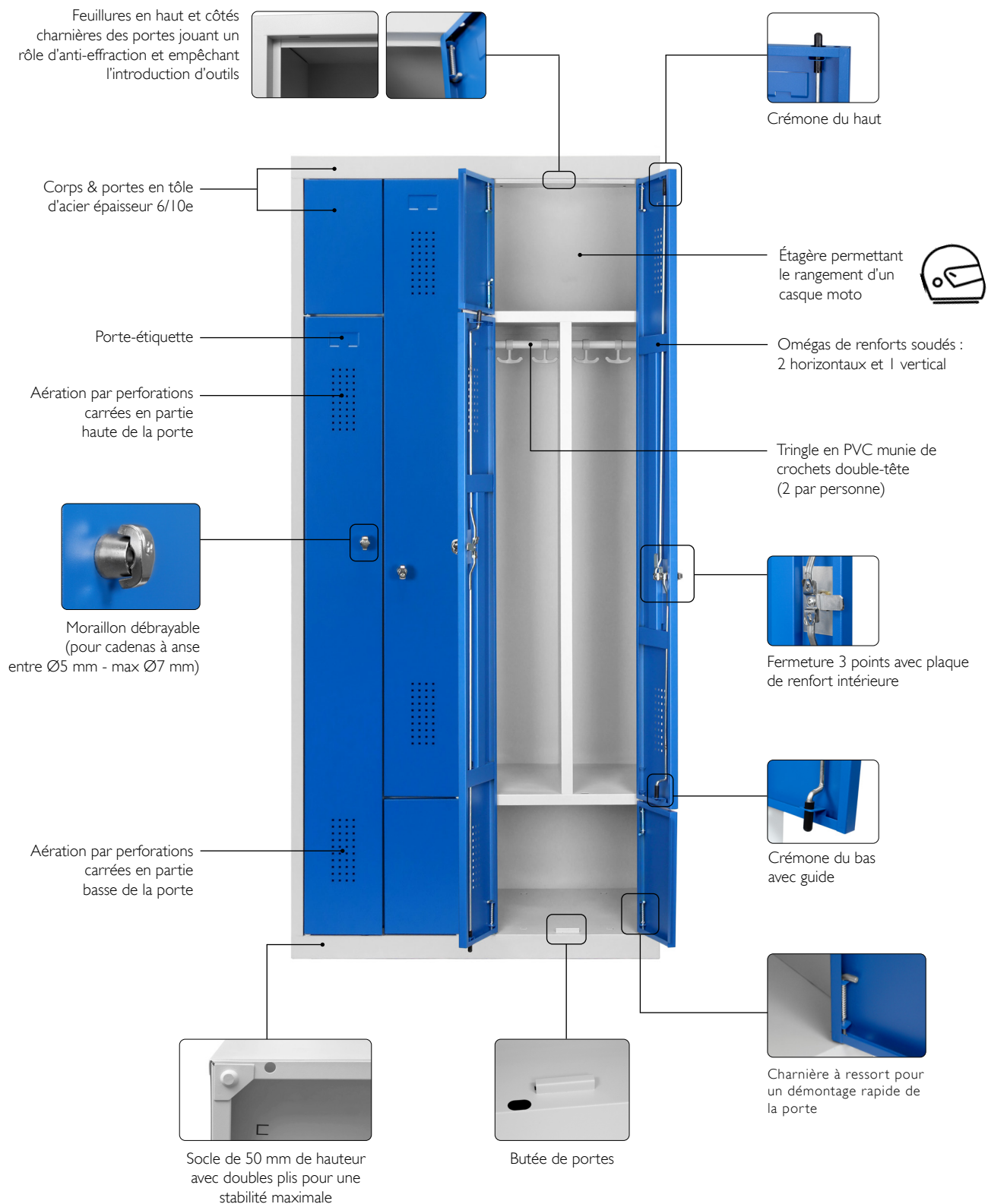
VERT
RAL 6018



GRIS
RAL 7035



ANTHRA.
RAL 7016



ACCESSOIRES POUR VESTIAIRES

LES COIFFES : recommandées dans des secteurs d'activités soumis aux différentes règles sanitaires (hôpitaux, agro-alimentaire...), elles évitent la dépose d'objets en haut du vestiaire, facilitent l'entretien et améliorent les conditions d'hygiène du personnel.

Hauteur de la coiffe : 190 mm, fixation par emboîtement.

COIFFES	L x P x H mm
A33/400 - coiffe pour vestiaires L400 mm	400 x 500 x 190
A33/800 - coiffe pour vestiaires L800 mm	800 x 500 x 190
A33/1200 - coiffe pour vestiaires L1200 mm	1200 x 500 x 190



OPTION : LES SOCLES-BANCS

Pratique et robuste, le socle-banc est un accessoire simple à mettre en place qui permet d'offrir une assise intégrée à votre personnel évitant l'installation de bancs dans vos locaux. Existent pour les vestiaires de 1 à 3 colonnes.

Socle-banc avec assise pleine :

Hauteur : 375 mm

Socle-banc avec assise 3 lattes :

Hauteur : 360 mm

Socle-banc avec assise rétractable :

Hauteur : 420 mm



1



2



3

SOCLES-BANCS	1 ASSISE PLEINE	2 ASSISE 3 LATTES	3 ASSISE RÉTRACTABLE
Socle-banc pour vestiaires L400 mm		A30/IS/40/G	A30/40R
Socle-banc pour vestiaires L800 mm	A30/80/B	A30/IS/80/G	A30/80R
Socle-banc pour vestiaires L1200 mm	A30/120/B	A30/IP/IS/120/G	A30/120R

EN OPTION : SUPPORT CHAUSSURES

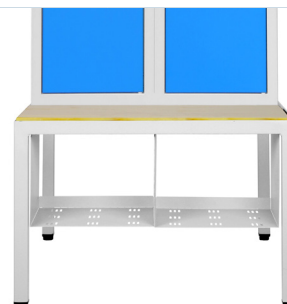
A fixer sous l'assise

Quantité en fonction du nombre de cases

Taille unique : L268 x P228 x H220 mm

Livré à plat, pliage & montage nécessaire

réf. SUPPORT-CHAUSURE



LES PIEDS EMBOÎTABLES

Les pies surélevant les vestiaires pour améliorer l'hygiène et faciliter le nettoyage des sols. Les pieds sont équipés d'embouts en plastique noir pour éviter le poinçonnement au sol. Hauteur du pied : 125 mm

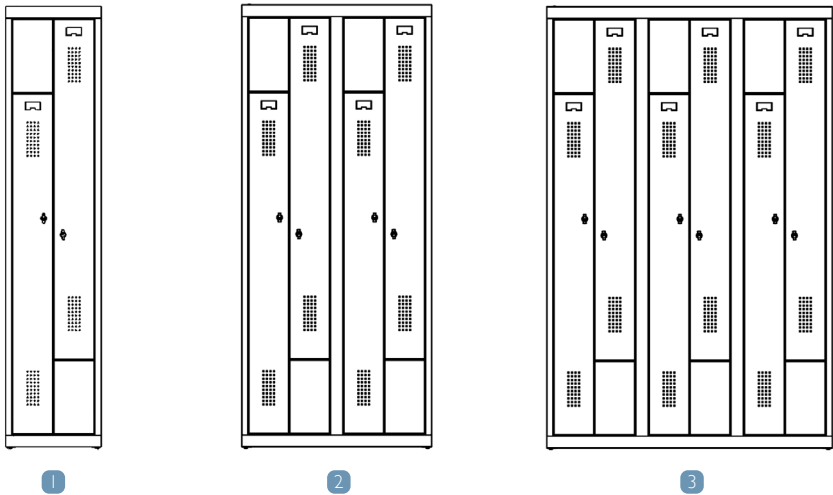


réf. PIEDS/IL20
(version standard)



réf. PIEDS/IL20/INOX
(version inox)

TABLEAU DES RÉFÉRENCES



DÉSIGNATION	TOUT GRIS	GRIS/BLEU	GRIS/ANTHRA	GRIS/VERT	GRIS/JAUNE	GRIS/ROUGE	L x P x H mm
1 Vestiaire portes en L - 2 cases	22/L2P/GG	22/L2P/GB	22/L2P/GA	22/L2P/GV	22/L2P/GJ	22/L2P/GR	400 x 500 x 1800
2 Vestiaire portes en L - 4 cases	22/L4P/GG	22/L4P/GB	22/L4P/GA	22/L4P/GV	22/L4P/GJ	22/L4P/GR	800 x 500 x 1800
3 Vestiaire portes en L - 6 cases	22/L6P/GG	22/L6P/GB	22/L6P/GA	22/L6P/GV	22/L6P/GJ	22/L6P/GR	1200 x 500 x 1800

LES DIMENSIONS

